

สรุปผลการประเมินนิสิตสหกิจศึกษา มหาวิทยาลัยนเรศวร ประจำปีการศึกษา 2556

ตาม Learning Outcomes และ อัตลักษณ์บัณฑิตมหาวิทยาลัยนเรศวร

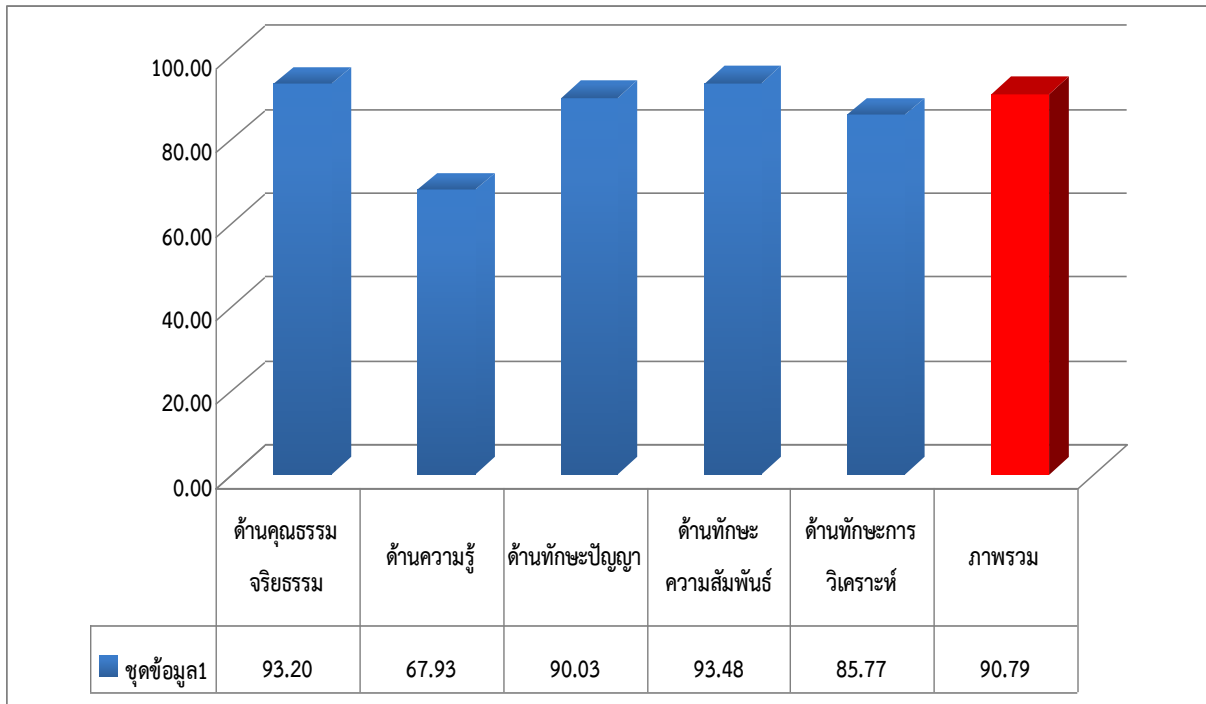
ผลการประเมินการปฏิบัติงานสหกิจศึกษาของนิสิตสหกิจศึกษามหาวิทยาลัยนเรศวร ประจำปีการศึกษา 2556 โดยผู้นิเทศ/พนักงานที่ปรึกษาจากสถานประกอบการ ของนิสิตสหกิจศึกษา ตามแบบฟอร์ม NU_Co-op 08 ซึ่งเป็นนิสิตจาก 7 คณะ ได้แก่ คณะบริหารธุรกิจ เศรษฐศาสตร์และการสื่อสาร, คณะมนุษยศาสตร์ คณะวิทยาศาสตร์, คณะเกษตรศาสตร์ ทรัพยากรธรรมชาติและสิ่งแวดล้อม, คณะเภสัชศาสตร์, คณะวิทยาศาสตร์ การแพทย์ และวิทยาลัยนานาชาติ จำนวน 657 คน จากนิสิตสหกิจศึกษาทั้งหมด 693 คน คิดเป็นร้อยละ 94.80

จากผลการประเมินนิสิตสหกิจศึกษามหาวิทยาลัยนเรศวร ตาม Learning Outcomes ในภาพรวมมีคะแนนเฉลี่ยร้อยละ 90.79 โดยมีผลประเมินสูงสุดในด้านทักษะความสัมพันธ์ (คะแนนเฉลี่ยร้อยละ 93.48) รองลงมา คือ ด้านคุณธรรมจริยธรรม (คะแนนเฉลี่ยร้อยละ 93.20) และ ด้านทักษะปัญญา (คะแนนเฉลี่ยร้อยละ 90.03) ตามลำดับ

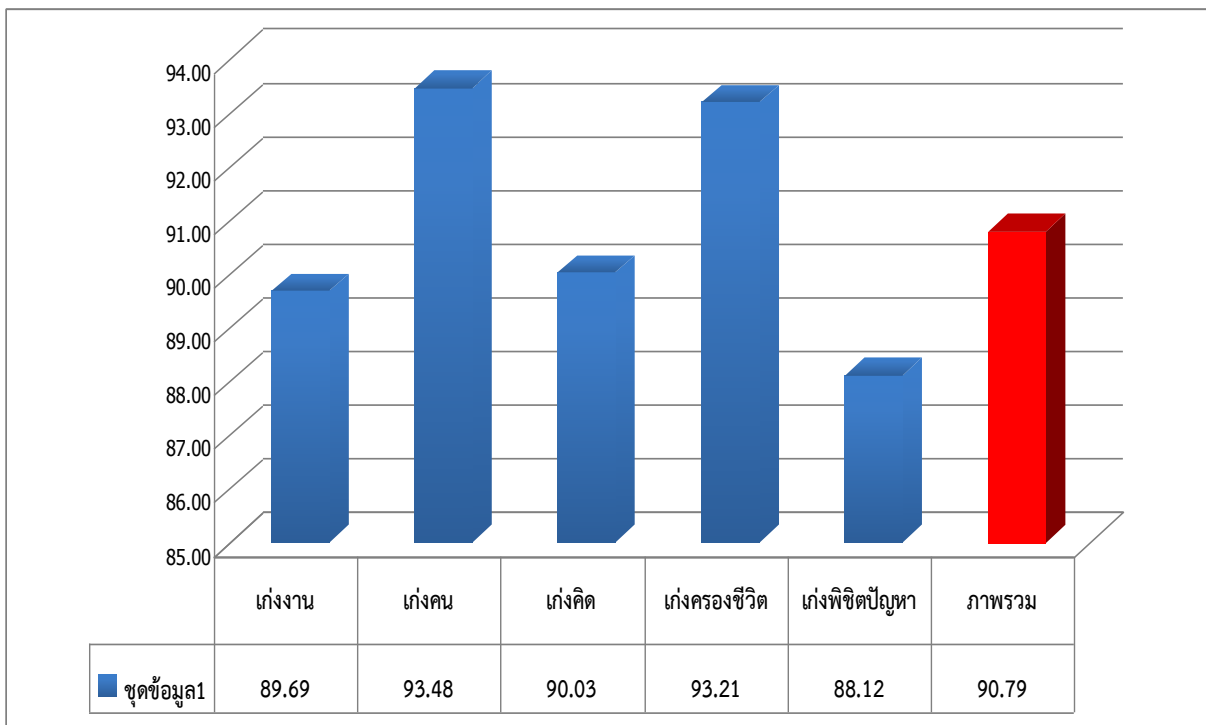
ทั้งนี้ มีผลการประเมินการเชื่อมโยงระหว่างรายวิชาสหกิจศึกษา และอัตลักษณ์ของบัณฑิตมหาวิทยาลัยนเรศวร ในภาพรวมมีคะแนนเฉลี่ยร้อยละ 90.79 โดยมีผลประเมินสูงสุดในด้านเก่งคน (คะแนนเฉลี่ยร้อยละ 93.48) รองลงมา คือ เก่งครองชีวิต (คะแนนเฉลี่ยร้อยละ 93.21) และ เก่งคิด (คะแนนเฉลี่ยร้อยละ 93.03) ตามลำดับ

ดังมีรายละเอียดในตาราง และแผนภูมิ ที่แนบ

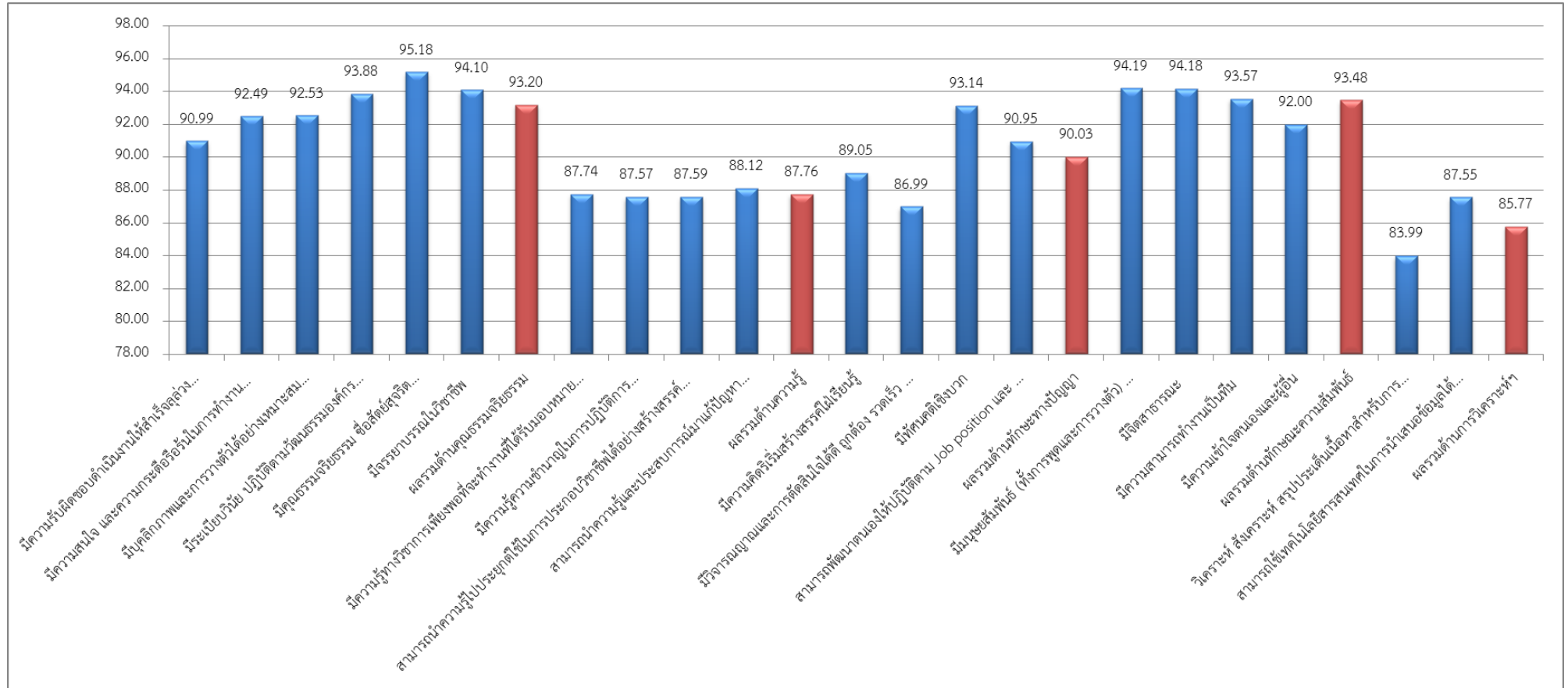
แผนภูมิแสดงผลการประเมินนิสิตสหกิจศึกษามหาวิทยาลัยนครสวรรค์ ปีการศึกษา 2556 ตาม Learning Outcomes



แผนภูมิแสดงผลการประเมินนิสิตสหกิจศึกษามหาวิทยาลัยนครสวรรค์ ปีการศึกษา 2556 ตามอัตลักษณ์บัณฑิตฯ



แผนภูมิแสดงผลการประเมินนิสิตสหกิจศึกษามหาวิทยาลัยนครสวรรค์ ปีการศึกษา 2556 ตาม Learning Outcomes แยกรายข้อ



ตารางที่ 1 ผลการประเมินนิสิตสหกิจศึกษามหาวิทยาลัยนเรศวร ตาม Learning Outcomes โดยพนักงานที่ปรึกษาจากสถานประกอบการ ประจำปีการศึกษา 2556

คณะ	จำนวน นิสิต สหกิจฯ	ด้านคุณธรรมจริยธรรม						ด้านความรู้				ด้านทักษะปัญญา				ด้านทักษะความสัมพันธ์				ด้านทักษะการวิเคราะห์		คะแนน เฉลี่ย (เต็ม 200 คะแนน)	คิดเป็น ร้อยละ
		(เต็ม 60 คะแนน)						(เต็ม 40 คะแนน)				(เต็ม 40 คะแนน)				(เต็ม 40 คะแนน)				คะแนนเต็ม 20 คะแนน			
		10	10	10	10	10	10	10	10	10	10	10	10	10	10	10	10	10	10	10	10		
		มีความรับผิดชอบดำเนินงานให้สำเร็จลุล่วง...	มีความสนใจ และความกระตือรือร้นในการทำงาน...	มีบุคลิกภาพและการวางตัวได้อย่างเหมาะสม...	มีระเบียบวินัย ปฏิบัติตามวัฒนธรรมองค์กร...	มีคุณธรรมจริยธรรม ซื่อสัตย์สุจริต...	มีสรยาบปรณในวิชาชีพ	มีความรู้ทางวิชาการเพียงพอที่จะทำงานที่ได้รับมอบหมาย...	มีความรู้ความเข้าใจในการปฏิบัติการ...	สามารถนำความรู้ไปประยุกต์ใช้ในการประกอบวิชาชีพได้อย่างสร้างสรรค์...	สามารถนำความรู้และประสบการณ์มาแก้ปัญหา...	มีความคิดริเริ่มสร้างสรรค์ใฝ่เรียนรู้	มีจรรยาบรรณและการตัดสินใจได้ดี ถูกต้อง รวดเร็ว ...	มีทัศนคติเชิงบวก	สามารถพัฒนาตนเองให้ปฏิบัติตาม Job position และ ...	มีมนุษยสัมพันธ์ (ทั้งการพูดและการวางตัว) ...	มีจิตสาธารณะ	มีความสามารถทำงานเป็นทีม	มีความเข้าใจตนเองและผู้อื่น	วิเคราะห์ สังเคราะห์ สรุปประเด็นเนื้อหาสำหรับการ...	สามารถใช้เทคโนโลยีสารสนเทศในการนำเสนอข้อมูลได้...		
คณะบริหารธุรกิจ	53	9.24	9.42	9.31	9.42	9.68	9.60	9.11	8.94	8.85	9.01	8.98	8.86	9.47	9.25	9.64	9.55	9.53	9.26	8.58	9.02	184.72	92.36
คณะมนุษยศาสตร์	9	8.67	9.44	8.78	8.89	10.00	9.89	9.00	9.33	8.89	9.11	8.11	8.44	9.56	8.89	9.89	9.78	9.78	9.44	7.89	8.44	182.22	91.11
คณะวิทยาศาสตร์	322	9.14	9.34	9.39	9.51	9.56	9.46	8.80	8.78	8.84	8.88	9.01	8.77	9.40	9.19	9.45	9.51	9.44	9.26	8.45	8.89	183.08	91.54
คณะเกษตรศาสตร์ฯ	222	9.06	9.08	9.13	9.28	9.43	9.33	8.63	8.64	8.58	8.66	8.79	8.55	9.17	8.96	9.36	9.30	9.23	9.09	8.23	8.48	178.98	89.49
คณะเภสัชศาสตร์	3	8.67	8.67	8.33	9.00	8.67	9.00	7.83	8.00	8.33	8.00	8.67	8.50	9.00	8.67	9.00	8.67	8.00	8.67	8.00	8.67	170.33	85.17
คณะวิทยาศาสตร์การแพทย์	9	8.78	9.44	9.11	9.33	9.33	9.33	9.44	9.33	9.22	8.89	9.11	9.00	9.11	9.00	9.33	8.78	9.11	9.11	8.78	8.44	182.00	91.00
วิทยาลัยนานาชาติ	39	9.01	9.15	8.97	9.14	9.42	9.18	8.79	8.76	8.88	8.83	8.76	8.71	9.23	8.96	9.17	9.27	9.24	9.21	8.73	8.92	180.35	90.17
คะแนนเฉลี่ยรายข้อ		9.10	9.25	9.25	9.39	9.52	9.41	8.77	8.76	8.76	8.81	8.90	8.70	9.31	9.09	9.42	9.42	9.36	9.20	8.40	8.75	181.58	90.79
คิดเป็นร้อยละ		90.99	92.49	92.53	93.88	95.18	94.10	87.74	87.57	87.59	88.12	89.05	86.99	93.14	90.95	94.19	94.18	93.57	92.00	83.99	87.55		
คะแนนเฉลี่ยรายด้าน		55.92						35.10				36.01				37.39				17.15			
คิดเป็นร้อยละ		93.20						87.76				90.03				93.48				85.77			

ตารางที่ 2 ผลการประเมินนิสิตสหกิจศึกษาคณะบริหารธุรกิจ เศรษฐศาสตร์และการสื่อสาร ตาม Learning Outcomes โดยพนักงานที่ปรึกษาจากสถานประกอบการ ประจำปีการศึกษา 2556

สาขาวิชา	จำนวน นิสิต สหกิจฯ	ด้านคุณธรรมจริยธรรม						ด้านความรู้				ด้านทักษะปัญญา				ด้านทักษะความสัมพันธ์				ด้านทักษะการวิเคราะห์		คะแนน เฉลี่ย (เต็ม 200 คะแนน)	คิดเป็น ร้อยละ
		(เต็ม 60 คะแนน)						(เต็ม 40 คะแนน)				(เต็ม 40 คะแนน)				(เต็ม 40 คะแนน)				คะแนนเต็ม 20 คะแนน			
		10	10	10	10	10	10	10	10	10	10	10	10	10	10	10	10	10	10	10	10		
		มีความรับผิดชอบต่องานให้สำเร็จลุล่วง...	มีความสนใจ และความกระตือรือร้นในการทำงาน...	มีบุคลิกภาพและการวางตัวได้อย่างเหมาะสม...	มีระเบียบวินัย ปฏิบัติตามวัฒนธรรมองค์กร...	มีคุณธรรมจริยธรรม ซื่อสัตย์สุจริต...	มีจรรยาบรรณในวิชาชีพ	มีความรู้ทางวิชาการเพียงพอที่จะทำงานที่ได้รับมอบหมาย...	มีความรู้ความเข้าใจในการปฏิบัติการ ...	สามารถนำความรู้ไปประยุกต์ใช้ในการประกอบวิชาชีพได้อย่างสร้างสรรค์...	สามารถนำความรู้และประสบการณ์มาแก้ปัญหา...	มีความคิดริเริ่มสร้างสรรค์ไม่เรียนรู้	มีวิจารณ์ถ้อยแถลงและการตัดสินใจได้ดี ถูกต้อง รวดเร็ว ...	มีทัศนคติเชิงบวก	สามารถพัฒนาตนเองให้ปฏิบัติตาม Job position และ ...	มีมนุษยสัมพันธ์ (ทั้งการพูดและการวางตัว) สามารถทำงาน...	มีจิตสาธารณะ	มีความสามารถทำงานเป็นทีม	มีความเข้าใจตนเองและผู้อื่น	วิเคราะห์ สังเคราะห์ สรุปประเด็นเนื้อหาสำหรับการ...	สามารถใช้เทคโนโลยีสารสนเทศในการนำเสนอข้อมูลได้...		
การบัญชี	9	9.14	9.71	9.86	9.42	9.43	9.43	9.00	8.86	9.00	8.71	7.71	9.00	9.71	9.57	9.71	9.57	9.43	9.14	8.86	9.14	184.42	92.21
การประชาสัมพันธ์	2	9.00	9.00	8.50	10.00	10.00	10.00	9.00	8.50	9.00	9.00	9.00	8.50	9.00	8.50	9.00	9.50	9.00	9.00	8.50	8.50	179.50	89.75
คอมพิวเตอร์ธุรกิจ	42	8.80	9.04	9.24	9.33	9.70	9.65	9.13	8.95	8.80	9.04	9.20	8.86	9.48	9.21	9.68	9.58	9.58	9.30	8.49	9.00	184.88	92.44
คะแนนเฉลี่ยรายข้อ		8.85	9.01	9.31	9.42	9.68	9.60	9.11	8.94	8.85	9.01	8.98	8.86	9.47	9.25	9.64	9.55	9.53	9.26	8.58	9.02	184.72	92.36
คิดเป็นร้อยละ		88.49	90.09	93.11	94.15	96.79	96.04	91.13	89.43	88.49	90.09	89.81	88.58	94.72	92.55	96.42	95.47	95.28	92.64	85.75	90.19		
คะแนนเฉลี่ยรายด้าน		55.87						35.92				36.57				37.98				17.59			
คิดเป็นร้อยละ		93.11						89.79				91.42				94.95				87.97			

ตารางที่ 3 ผลการประเมินนิสิตสหกิจศึกษาคณะมนุษยศาสตร์ ตาม Learning Outcomes โดยพนักงานที่ปรึกษาจากสถานประกอบการ ประจำปีการศึกษา 2556

สาขาวิชา	จำนวน นิสิต สหกิจฯ	ด้านคุณธรรมจริยธรรม						ด้านความรู้				ด้านทักษะปัญญา				ด้านทักษะความสัมพันธ์				ด้านทักษะการวิเคราะห์		คะแนนเฉลี่ย (เต็ม 200 คะแนน)	คิดเป็น ร้อยละ
		(เต็ม 60 คะแนน)						(เต็ม 40 คะแนน)				(เต็ม 40 คะแนน)				(เต็ม 40 คะแนน)				คะแนนเต็ม 20 คะแนน			
		10	10	10	10	10	10	10	10	10	10	10	10	10	10	10	10	10	10	10	10		
		มีความรับผิดชอบต่องานที่ได้รับมอบหมาย...	มีความสนใจ และความกระตือรือร้นในการทำงาน...	มีบุคลิกภาพและการวางตัวได้อย่างเหมาะสม...	มีระเบียบวินัย ปฏิบัติตามวัฒนธรรมองค์กร...	มีคุณธรรมจริยธรรม ซื่อสัตย์สุจริต...	มีจรรยาบรรณในวิชาชีพ	มีความรู้ทางวิชาการเพียงพอที่จะทำงานที่ได้รับมอบหมาย...	มีความรู้ความเข้าใจในการปฏิบัติการ ...	สามารถนำความรู้ไปประยุกต์ใช้ในการประกอบวิชาชีพได้อย่างสร้างสรรค์...	สามารถนำความรู้และประสบการณ์มาแก้ปัญหา...	มีความคิดริเริ่มสร้างสรรค์ไม่เรียนรู้	มีวิจารณ์ถ้อยแถลงและการตัดสินใจได้ดี ถูกต้อง รวดเร็ว ...	มีทัศนคติเชิงบวก	สามารถพัฒนาตนเองให้ปฏิบัติตาม Job position และ ...	มีมนุษยสัมพันธ์ (ทั้งการพูดและการวางตัว) สามารถทำงาน...	มีจิตสาธารณะ	มีความสามารถทำงานเป็นทีม	มีความเข้าใจตนเองและผู้อื่น	วิเคราะห์ สังเคราะห์ สรุปประเด็นเนื้อหาสำหรับการ...	สามารถใช้เทคโนโลยีสารสนเทศในการนำเสนอข้อมูลได้...		
ภาษาญี่ปุ่น	3	9.00	10.00	9.00	9.00	10.00	10.00	9.00	9.00	10.00	10.00	9.00	9.00	10.00	9.00	10.00	10.00	10.00	10.00	8.00	9.00	189.00	94.50
พม่าศึกษา	2	8.00	8.50	9.00	8.50	10.00	9.50	9.50	9.50	8.00	9.00	7.50	9.00	9.50	8.50	10.00	9.50	9.50	9.50	8.00	9.00	179.50	89.75
ภาษาฝรั่งเศส	4	8.75	9.50	8.50	9.00	10.00	10.00	8.75	9.50	8.50	8.50	7.75	7.75	9.25	9.00	9.75	9.75	9.75	9.00	7.75	7.75	178.50	89.25
คะแนนเฉลี่ยรายข้อ		8.67	9.44	8.78	8.89	10.00	9.89	9.00	9.33	8.89	9.11	8.11	8.44	9.56	8.89	9.89	9.78	9.78	9.44	7.89	8.44	182.22	91.11
คิดเป็นร้อยละ		86.67	94.44	87.78	88.89	100.00	98.89	90.00	93.33	88.89	91.11	81.11	84.44	95.56	88.89	98.89	97.78	97.78	94.44	78.89	84.44		
คะแนนเฉลี่ยรายด้าน		55.67						36.33				35.00				38.89				16.33		LO ระดับคณะ	
คิดเป็นร้อยละ		92.78						90.83				87.50				97.22				81.67			

ตารางที่ 4 ผลการประเมินนิสิตสหกิจศึกษาคณะวิทยาศาสตร์ ตาม Learning Outcomes โดยพนักงานที่ปรึกษาจากสถานประกอบการ ประจำปีการศึกษา 2556

สาขาวิชา	จำนวน นิสิต สหกิจฯ	ด้านคุณธรรมจริยธรรม						ด้านความรู้				ด้านทักษะปัญญา				ด้านทักษะความสัมพันธ์				ด้านทักษะการวิเคราะห์		คะแนนเฉลี่ย (เต็ม 200 คะแนน)	คิดเป็น ร้อยละ
		(เต็ม 60 คะแนน)						(เต็ม 40 คะแนน)				(เต็ม 40 คะแนน)				(เต็ม 40 คะแนน)				คะแนนเต็ม 20 คะแนน			
		10	10	10	10	10	10	10	10	10	10	10	10	10	10	10	10	10	10	10	10		
		มีความรับผิดชอบต่องานให้สำเร็จลุลง...	มีความสนใจ และความกระตือรือร้นในการทำงาน...	มีบุคลิกภาพและการวางตัวได้อย่างเหมาะสม...	มีระเบียบวินัย ปฏิบัติตามวัฒนธรรมองค์กร...	มีคุณธรรมจริยธรรม ซื่อสัตย์สุจริต...	มีจรรยาบรรณในวิชาชีพ	มีความรู้ทางวิชาการเพียงพอที่จะทำงานที่ได้รับมอบหมาย...	มีความรู้ความเข้าใจในกระบวนการปฏิบัติงาน...	สามารถนำความรู้และประสบการณ์มาแก้ปัญหา...	มีความคิดริเริ่มสร้างสรรค์ไม่ไร้เรียนรู้	มีจรรยาบรรณและการตัดสินใจได้ดี ถูกต้อง รวดเร็ว ...	มีทัศนคติเชิงบวก	สามารถพัฒนาตนเองให้ปฏิบัติตาม Job position และ ...	มีมนุษยสัมพันธ์ (ทั้งการพูดและการวางตัว) สามารถทำงาน...	มีจิตสาธารณะ	มีความสามารถทำงานเป็นทีม	มีความเข้าใจตนเองและผู้อื่น	วิเคราะห์ สังเคราะห์ สรุปประเด็นเนื้อหาสำหรับการ...	สามารถใช้เทคโนโลยีสารสนเทศในการนำเสนอข้อมูลได้...			
คณิตศาสตร์	62	9.39	9.65	9.45	9.56	9.79	9.58	9.16	8.98	9.00	9.15	9.39	9.00	9.63	9.34	9.66	9.73	9.63	9.50	8.55	9.19	187.32	93.66
สถิติ	25	9.47	9.67	9.79	9.91	9.71	9.73	9.23	9.11	9.09	9.23	9.33	9.27	9.67	9.79	9.68	9.59	9.83	9.39	8.76	9.20	189.43	94.71
เทคโนโลยีสารสนเทศ	52	9.23	9.28	9.38	9.56	9.54	9.56	8.94	9.00	9.07	9.09	9.06	8.88	9.40	9.23	9.41	9.36	9.31	9.07	8.44	8.94	183.75	91.88
ฟิสิกส์	22	8.95	9.36	9.41	9.55	9.41	9.41	8.14	8.14	8.32	8.36	8.73	8.68	9.09	8.86	9.68	9.82	9.73	9.55	8.27	8.86	180.32	90.16
ฟิสิกส์ประยุกต์	24	8.83	9.17	9.08	9.21	9.50	9.42	8.79	8.92	8.75	8.67	8.71	8.67	9.33	9.04	9.54	9.58	9.50	9.25	8.21	8.83	181.00	90.50
ชีววิทยา	33	9.16	9.19	9.29	9.32	9.35	9.23	8.55	9.00	8.87	8.77	8.71	8.55	9.21	9.08	9.11	9.18	9.23	8.97	8.55	8.81	180.13	90.06
เคมี	42	8.87	9.43	9.69	9.76	9.80	9.67	8.90	8.86	8.91	8.94	8.90	8.71	9.55	9.50	9.57	9.74	9.62	9.40	8.83	9.00	185.66	92.83
วิทยาการคอมพิวเตอร์	62	9.09	9.06	9.17	9.27	9.36	9.19	8.52	8.41	8.63	8.67	8.94	8.57	9.19	8.84	9.19	9.30	9.10	9.14	8.22	8.53	178.36	89.18
คะแนนเฉลี่ยรายข้อ		9.14	9.34	9.39	9.51	9.56	9.46	8.80	8.78	8.84	8.88	9.01	8.77	9.40	9.19	9.45	9.51	9.44	9.26	8.45	8.89	183.08	91.54
คิดเป็นร้อยละ		91.42	93.44	93.89	95.10	95.61	94.56	87.96	87.84	88.39	88.79	90.10	87.74	93.98	91.87	94.49	95.13	94.37	92.63	84.55	88.94		
คะแนนเฉลี่ยรายด้าน		56.40						35.30				36.37				37.66				17.35		LO ระดับคณะ	
คิดเป็นร้อยละ		94.00						88.25				90.92				94.15				86.75			

ตารางที่ 5 ผลการประเมินนิสิตสหกิจศึกษา คณะเกษตรศาสตร์ ทรัพยากรธรรมชาติและสิ่งแวดล้อม ตาม Learning Outcomes โดยพนักงานที่ปรึกษาจากสถานประกอบการ ประจำปีการศึกษา 2556

สาขาวิชา	จำนวน นิสิต สหกิจฯ	ด้านคุณธรรมจริยธรรม						ด้านความรู้				ด้านทักษะปัญญา				ด้านทักษะความสัมพันธ์				ด้านทักษะการวิเคราะห์		คะแนนเฉลี่ย (เต็ม 200 คะแนน)	คิดเป็นร้อยละ
		(เต็ม 60 คะแนน)						(เต็ม 40 คะแนน)				(เต็ม 40 คะแนน)				(เต็ม 40 คะแนน)				คะแนนเต็ม 20 คะแนน			
		10	10	10	10	10	10	10	10	10	10	10	10	10	10	10	10	10	10	10	10		
		มีความรับผิดชอบดำเนินงานให้สำเร็จลุล่วง...	มีความสนใจ และความกระตือรือร้นในการทำงาน...	มีบุคลิกภาพและการวางตัวได้อย่างเหมาะสม...	มีระเบียบวินัย ปฏิบัติตามวัฒนธรรมองค์กร...	มีคุณธรรมจริยธรรม ซื่อสัตย์สุจริต...	มีจรรยาบรรณในวิชาชีพ	มีความรู้ทางวิชาการเพียงพอที่จะทำงานที่ได้รับมอบหมาย...	มีความรู้ความชำนาญในการปฏิบัติการ...	สามารถนำความรู้ไปประยุกต์ใช้ในการประกอบวิชาชีพได้อย่างสร้างสรรค์...	สามารถนำความรู้และประสบการณ์มาแก้ปัญหา...	มีความคิดริเริ่มสร้างสรรค์ได้เรียนรู้	มีวิจรรย์ญาณและการตัดสินใจได้ดี ถูกต้อง รวดเร็ว ...	มีทัศนคติเชิงบวก	สามารถพัฒนาตนเองให้ปฏิบัติตาม Job position และ ...	มีมนุษยสัมพันธ์ (ทั้งการพูดและการวางตัว) สามารถทำงาน...	มีจิตสาธารณะ	มีความสามารถทำงานเป็นทีม	มีความเข้าใจตนเองและผู้อื่น	วิเคราะห์ สังเคราะห์ สรุปประเด็นเนื้อหาสำหรับการ...	สามารถใช้เทคโนโลยีสารสนเทศในการนำเสนอข้อมูลได้...		
พืชศาสตร์	44	9.25	9.22	9.06	9.29	9.36	9.33	8.79	8.94	8.84	8.97	8.87	8.84	9.36	9.30	9.36	9.41	9.30	9.20	8.37	8.86	181.93	90.96
เทคโนโลยีการอาหาร	49	9.21	9.26	8.88	9.33	9.41	9.22	8.39	8.37	8.18	8.31	8.52	8.21	8.84	8.48	9.27	9.16	9.06	8.88	8.04	8.25	175.26	87.63
ทรัพยากรธรรมชาติและสิ่งแวดล้อม	34	8.91	8.97	9.18	9.10	9.43	9.35	8.68	8.88	8.71	8.82	8.82	8.54	9.26	8.93	9.54	9.47	9.16	9.09	8.26	8.44	179.56	89.78
การประมง	31	9.23	9.23	9.52	9.48	9.35	9.35	9.16	9.13	9.03	9.10	9.19	8.97	9.29	9.23	9.42	9.16	9.48	9.26	8.71	8.71	184.00	92.00
ภูมิศาสตร์	33	9.03	9.00	9.53	9.52	9.73	9.58	8.88	8.64	8.91	8.77	8.95	8.70	9.42	9.18	9.36	9.42	9.21	9.27	8.45	8.82	182.38	91.19
สัตวศาสตร์	31	8.55	8.66	8.76	8.89	9.35	9.15	7.97	7.87	7.89	8.04	8.46	8.12	8.95	8.80	9.23	9.16	9.24	8.94	7.52	7.76	171.33	85.66
คะแนนเฉลี่ยรายข้อ		9.06	9.08	9.13	9.28	9.43	9.33	8.63	8.64	8.58	8.66	8.79	8.55	9.17	8.96	9.36	9.30	9.23	9.09	8.23	8.48	178.98	89.49
คิดเป็นร้อยละ		90.57	90.80	91.30	92.75	94.34	93.26	86.35	86.38	85.80	86.59	87.87	85.53	91.71	89.64	93.58	92.97	92.30	90.93	82.27	84.83		
คะแนนเฉลี่ยรายด้าน		55.30						34.51				35.48				36.98				16.71		LO ระดับมหาวิทยาลัย	
คิดเป็นร้อยละ		92.17						86.28				88.69				92.44				83.55			

ตารางที่ 6 ผลการประเมินนิสิตสหกิจศึกษาคณะเภสัชศาสตร์ ตาม Learning Outcomes โดยพนักงานที่ปรึกษาจากสถานประกอบการ ประจำปีการศึกษา 2556

สาขาวิชา	จำนวน นิสิต สหกิจฯ	ด้านคุณธรรมจริยธรรม						ด้านความรู้				ด้านทักษะปัญญา				ด้านทักษะความสัมพันธ์				ด้านทักษะการวิเคราะห์		คะแนนเฉลี่ย (เต็ม 200 คะแนน)	คิดเป็น ร้อยละ
		(เต็ม 60 คะแนน)						(เต็ม 40 คะแนน)				(เต็ม 40 คะแนน)				(เต็ม 40 คะแนน)				คะแนนเต็ม 20 คะแนน			
		10	10	10	10	10	10	10	10	10	10	10	10	10	10	10	10	10	10	10	10		
		มีความรับผิดชอบดำเนินงานให้สำเร็จลุล่วง...	มีความสนใจ และความกระตือรือร้นในการทำงาน...	มีบุคลิกภาพและการวางตัวได้อย่างเหมาะสม...	มีระเบียบวินัย ปฏิบัติตามวัฒนธรรมองค์กร...	มีคุณธรรมจริยธรรม ซื่อสัตย์สุจริต...	มีจรรยาบรรณในวิชาชีพ	มีความรู้ทางวิชาการเพียงพอที่จะทำงานที่ได้รับมอบหมาย...	มีความรู้ความเข้าใจในกฎระเบียบในการปฏิบัติงาน...	สามารถนำความรู้ไปประยุกต์ใช้ในการประกอบวิชาชีพได้อย่างสร้างสรรค์...	สามารถนำความรู้และประสบการณ์มาแก้ปัญหา...	มีความคิดริเริ่มสร้างสรรค์ไม่เลียนรู้	มีจรรยาบรรณและการตัดสินใจได้ดี ถูกต้อง รวดเร็ว ...	มีทัศนคติเชิงบวก	สามารถพัฒนาตนเองให้ปฏิบัติตาม Job position และ ...	มีมนุษยสัมพันธ์ (ทั้งการพูดและการวางตัว) สามารถทำงาน...	มีจิตสาธารณะ	มีความสามารถทำงานเป็นทีม	มีความเข้าใจตนเองและผู้อื่น	วิเคราะห์ สังเคราะห์ สรุปประเด็นเนื้อหาสำหรับการ...	สามารถใช้เทคโนโลยีสารสนเทศในการนำเสนอข้อมูลได้...		
วิทยาศาสตร์เครื่องสำอาง	2	8.00	8.00	7.50	8.50	8.00	8.50	7.75	8.00	8.50	8.00	8.00	7.75	8.50	8.00	8.50	8.00	8.00	8.00	7.50	8.50	161.50	80.75
บริหารเภสัชกรรม	1	10.00	10.00	10.00	10.00	10.00	10.00	8.00	8.00	8.00	8.00	10.00	10.00	10.00	10.00	10.00	10.00	8.00	10.00	9.00	9.00	188.00	94.00
คะแนนเฉลี่ยรายข้อ		8.00	8.00	7.50	8.50	8.00	8.50	7.75	8.00	8.50	8.00	8.00	7.75	8.50	8.00	8.50	8.00	8.00	8.00	7.50	8.50	161.50	80.75
คิดเป็นร้อยละ		80.00	80.00	75.00	85.00	80.00	85.00	77.50	80.00	85.00	80.00	80.00	77.50	85.00	80.00	85.00	80.00	80.00	80.00	75.00	85.00	LO ระดับคณะ	
คะแนนเฉลี่ยรายด้าน		48.50						32.25				32.25				32.50				16.00			
คิดเป็นร้อยละ		80.83						80.63				80.63				81.25				80.00			

ตารางที่ 7 ผลการประเมินนิสิตสหกิจศึกษาคณะวิทยาศาสตร์การแพทย์ ตาม Learning Outcomes โดยพนักงานที่ปรึกษาจากสถานประกอบการ ประจำปีการศึกษา 2556

สาขาวิชา	จำนวน นิสิต สหกิจฯ	ด้านคุณธรรมจริยธรรม						ด้านความรู้				ด้านทักษะปัญญา				ด้านทักษะความสัมพันธ์				ด้านทักษะการวิเคราะห์		คะแนนเฉลี่ย (เต็ม 200 คะแนน)	คิดเป็น ร้อยละ
		(เต็ม 60 คะแนน)						(เต็ม 40 คะแนน)				(เต็ม 40 คะแนน)				(เต็ม 40 คะแนน)				คะแนนเต็ม 20 คะแนน			
		10	10	10	10	10	10	10	10	10	10	10	10	10	10	10	10	10	10	10	10		
		มีความรับผิดชอบดำเนินงานให้สำเร็จคล่อง...	มีความสนใจ และความกระตือรือร้นในการทำงาน...	มีบุคลิกภาพและการวางตัวได้อย่างเหมาะสม...	มีระเบียบวินัย ปฏิบัติตามวัฒนธรรมองค์กร...	มีคุณธรรมจริยธรรม ซื่อสัตย์สุจริต...	มีจรรยาบรรณในวิชาชีพ	มีความรู้ทางวิชาการเพียงพอที่จะทำงานที่ได้รับมอบหมาย...	มีความรู้ความชำนาญในการปฏิบัติการ...	สามารถนำความรู้ไปประยุกต์ใช้ในการประกอบวิชาชีพได้อย่างสร้างสรรค์...	สามารถนำความรู้และประสบการณ์มาแก้ปัญหา...	มีความคิดริเริ่มสร้างสรรค์ไม่เลียนรู้	มีจรรยาบรรณและการตัดสินใจได้ดี ถูกต้อง รวดเร็ว ...	มีทัศนคติเชิงบวก	สามารถพัฒนาตนเองให้ปฏิบัติตาม Job position และ ...	มีมนุษยสัมพันธ์ (ทั้งการพูดและการวางตัว) สามารถทำงาน...	มีจิตสาธารณะ	มีความสามารถทำงานเป็นทีม	มีความเข้าใจตนเองและผู้อื่น	วิเคราะห์ สังเคราะห์ สรุปประเด็นเนื้อหาสำหรับการ...	สามารถใช้เทคโนโลยีสารสนเทศในการนำเสนอข้อมูลได้...		
จุฬาลงกรณ์มหาวิทยาลัย	4	8.75	9.50	9.25	9.75	9.25	9.25	10.00	10.00	9.50	9.25	9.25	9.25	9.00	9.25	9.75	9.00	9.50	9.25	8.50	8.00	185.25	92.63
วิทยาศาสตร์การแพทย์คู่ขนานนิติศาสตร์	1	9.00	9.00	9.00	9.00	8.00	9.00	9.00	9.00	9.00	8.00	8.00	9.00	8.00	8.00	9.00	8.00	8.00	9.00	8.00	9.00	172.00	86.00
วิทยาศาสตร์การแพทย์	4	8.75	9.50	9.00	9.00	9.75	9.50	9.00	8.75	9.00	8.75	9.25	8.75	9.50	9.00	9.00	8.75	9.00	9.00	9.25	8.75	181.25	90.63
คะแนนเฉลี่ยรายข้อ		8.63	9.38	9.00	9.38	9.38	9.38	9.50	9.50	9.25	8.88	9.25	9.00	9.13	9.13	9.38	8.75	9.13	9.00	8.63	8.50	182.13	91.06
คิดเป็นร้อยละ		86.25	93.75	90.00	93.75	93.75	93.75	95.00	95.00	92.50	88.75	92.50	90.00	91.25	91.25	93.75	87.50	91.25	90.00	86.25	85.00	LO ระดับมหาวิทยาลัย	
คะแนนเฉลี่ยรายด้าน		55.13						37.13				36.50				36.25				17.13			
คิดเป็นร้อยละ		91.88						92.81				91.25				90.63				85.63			

ตารางที่ 8 ผลการประเมินนิสิตสหกิจศึกษาวิทยาลัยนานาชาติ ตาม Learning Outcomes โดยพนักงานที่ปรึกษาจากสถานประกอบการ ประจำปีการศึกษา 2556

สาขาวิชา	จำนวน นิสิต สหกิจฯ	ด้านคุณธรรมจริยธรรม						ด้านความรู้				ด้านทักษะปัญญา				ด้านทักษะความสัมพันธ์				ด้านทักษะการวิเคราะห์		คะแนนเฉลี่ย (เต็ม 200 คะแนน)	คิดเป็น ร้อยละ
		(เต็ม 60 คะแนน)						(เต็ม 40 คะแนน)				(เต็ม 40 คะแนน)				(เต็ม 40 คะแนน)				คะแนนเต็ม 20 คะแนน			
		10	10	10	10	10	10	10	10	10	10	10	10	10	10	10	10	10	10	10	10		
		มีความรับผิดชอบดำเนินงานให้สำเร็จคล่อง...	มีความสนใจ และความกระตือรือร้นในการทำงาน...	มีบุคลิกภาพและการวางตัวได้อย่างเหมาะสม...	มีระเบียบวินัย ปฏิบัติตามวัฒนธรรมองค์กร...	มีคุณธรรมจริยธรรม ซื่อสัตย์สุจริต...	มีจรรยาบรรณในวิชาชีพ	มีความรู้ทางวิชาการเพียงพอที่จะทำงานที่ได้รับมอบหมาย...	มีความรู้ความชำนาญในการปฏิบัติการ...	สามารถนำความรู้ไปประยุกต์ใช้ในการประกอบวิชาชีพได้อย่างสร้างสรรค์...	สามารถนำความรู้และประสบการณ์มาแก้ปัญหา...	มีความคิดริเริ่มสร้างสรรค์ไม่เลียนรู้	มีจรรยาบรรณและการตัดสินใจได้ดี ถูกต้อง รวดเร็ว ...	มีทัศนคติเชิงบวก	สามารถพัฒนาตนเองให้ปฏิบัติตาม Job position และ ...	มีมนุษยสัมพันธ์ (ทั้งการพูดและการวางตัว) สามารถทำงาน...	มีจิตสาธารณะ	มีความสามารถทำงานเป็นทีม	มีความเข้าใจตนเองและผู้อื่น	วิเคราะห์ สังเคราะห์ สรุปประเด็นเนื้อหาสำหรับการ...	สามารถใช้เทคโนโลยีสารสนเทศในการนำเสนอข้อมูลได้...		
การจัดการท่องเที่ยว	8	8.88	9.13	9.00	9.25	9.50	9.50	8.88	9.13	9.00	8.88	8.63	8.63	9.50	9.50	9.63	9.38	9.63	9.38	8.63	9.00	183.00	91.50
การจัดการทรัพยากรมนุษย์	11	8.64	8.73	8.82	9.00	9.50	9.09	8.45	8.41	8.91	8.45	8.64	8.59	9.27	8.77	8.95	9.18	9.05	9.05	8.45	8.86	176.82	88.41
ภาษาอังกฤษเพื่อการสื่อสารธุรกิจ	20	9.28	9.40	9.05	9.18	9.35	9.10	8.95	8.80	8.83	9.03	8.88	8.80	9.10	8.85	9.10	9.28	9.20	9.23	8.93	8.93	181.23	90.61
คะแนนเฉลี่ยรายข้อ		9.01	9.15	8.97	9.14	9.42	9.18	8.79	8.76	8.88	8.83	8.76	8.71	9.23	8.96	9.17	9.27	9.24	9.21	8.73	8.92	180.35	90.17
คิดเป็นร้อยละ		90.13	91.54	89.74	91.41	94.23	91.79	87.95	87.56	88.85	88.33	87.56	87.05	92.31	89.62	91.67	92.69	92.44	92.05	87.31	89.23		
คะแนนเฉลี่ยรายด้าน		54.88						35.27				35.65				36.88				17.65			
คิดเป็นร้อยละ		91.47						88.17				89.13				92.21				88.27			

ตารางที่ 9 ผลประเมินการเชื่อมโยงระหว่างรายวิชาสหกิจศึกษา และอัตลักษณ์มหาวิทยาลัยนเรศวร ปีการศึกษา 2556

ผลการเรียนรู้	คะแนนเฉลี่ย		คิดเป็นร้อยละ	
	รวม			
แก่งงาน (เต็ม 90 คะแนน)				
1. มีความรับผิดชอบดำเนินงานให้สำเร็จลุล่วง สามารถปล่อยให้ทำงานได้โดยไม่ต้องควบคุมมากเกินไป สามารถไว้วางใจได้ให้รับผิดชอบงานที่มากกว่าเวลางานประจำ	9.10	90.99	80.72	89.69
2. มีความสนใจ และความกระตือรือร้นในการทำงาน มีความอดสาหะ ความพยายาม ความตั้งใจที่จะทำงานได้สำเร็จ ความมานะบากบั่น ไม่ย่อท้อต่ออุปสรรคและปัญหา	9.25	92.49		
5. มีคุณธรรมจริยธรรม ซื่อสัตย์สุจริต กล้าหาญ เสียสละ เอื้อเฟื้อช่วยเหลือผู้อื่น	9.52	95.18		
6. มีจรรยาบรรณในวิชาชีพ	9.41	94.10		
7. มีความรู้ทางวิชาการเพียงพอที่จะทำงานที่ได้รับมอบหมาย (ในลักษณะที่นิสิตจะปฏิบัติได้)	8.77	87.74		
8. มีความรู้ความชำนาญในการปฏิบัติการ เช่น การปฏิบัติงานในภาคสนาม การปฏิบัติการใน ห้องปฏิบัติการ	8.76	87.57		
9. สามารถนำความรู้ไปประยุกต์ใช้ในการประกอบวิชาชีพได้อย่างสร้างสรรค์ เพื่อนำไปสู่การสร้างนวัตกรรม	8.76	87.59		
19. วิเคราะห์ สังเคราะห์ สรุปประเด็นเนื้อหาสำหรับการนำเสนอเป็นภาษาไทยและภาษาต่างประเทศได้	8.40	83.99		
20. สามารถใช้เทคโนโลยีสารสนเทศในการนำเสนอข้อมูลได้อย่างมีประสิทธิภาพ หรือสามารถใช้ความรู้ ในเชิงสถิติ คณิตศาสตร์ เพื่อแก้ปัญหาโจทย์ที่ได้รับมอบหมายได้อย่างเหมาะสม	8.75	87.55		
แก่งคน (เต็ม 40 คะแนน)				
15. มีมนุษยสัมพันธ์ (ทั้งการพูดและการวางตัว) สามารถทำงานร่วมกับผู้อื่น สร้างมนุษยสัมพันธ์ได้ดี เป็นที่ รักใคร่ชอบพอของผู้ร่วมงาน เป็นผู้ช่วยก่อให้เกิดความร่วมมือประสานงาน	9.42	94.19	37.39	93.48
16. มีจิตสาธารณะ	9.42	94.18		
17. มีความสามารถทำงานเป็นทีม	9.36	93.57		
18. มีความเข้าใจตนเองและผู้อื่น	9.20	92.00		

ผลการเรียนรู้	คะแนนเฉลี่ย		คิดเป็นร้อยละ
	รวม		
เก่งคิด (เต็ม 40 คะแนน)			
11. มีความคิดริเริ่มสร้างสรรค์ไม่เรียนรู้	8.90	89.05	36.01
12. มีวิจรณ์ญาณและการตัดสินใจได้ดี ถูกต้อง รวดเร็ว มีการวิเคราะห์ข้อมูลและปัญหาต่าง ๆ อย่างรอบคอบก่อนการตัดสินใจ สามารถแก้ปัญหาเฉพาะหน้า สามารถไว้วางใจให้ตัดสินใจได้ด้วยตนเอง	8.70	86.99	
13. มีทัศนคติเชิงบวก	9.31	93.14	
14. สามารถพัฒนาตนเองให้ปฏิบัติตาม Job position และ Job description ที่มอบหมายได้อย่างเหมาะสม หรือตำแหน่งงานนี้เหมาะสมกับนิสัยคนนี้หรือไม่เพียงใด	9.09	90.95	
เก่งครองชีวิต (เต็ม 20 คะแนน)			
3. มีบุคลิกภาพและการวางตัวได้อย่างเหมาะสม เช่น ทัศนคติ วุฒิภาวะ ความอ่อนน้อมถ่อมตน การแต่งกาย กิริยาวาจา การตรงต่อเวลา และอื่น ๆ	9.25	92.53	18.64
4. มีระเบียบวินัย ปฏิบัติตามวัฒนธรรมองค์กร ปฏิบัติตามระเบียบบริหารงานงานบุคคล	9.39	93.88	
เก่งพิชิตปัญหา (เต็ม 10 คะแนน)			
10. สามารถนำความรู้และประสบการณ์มาแก้ปัญหาของตนเองและสังคมได้	8.81	8.81	8.81
ภาพรวม			181.58
			90.79

ตารางที่ 10 ผลประเมินการเชื่อมโยงระหว่างรายวิชาสหกิจศึกษา และอัตลักษณ์มหาวิทยาลัยนเรศวร ปีการศึกษา 2556 แยกรายคณะ

คณะ	อัตลักษณ์บัณฑิตมหาวิทยาลัยนเรศวร									
	เก่งงาน		เก่งคน		เก่งคิด		ครองชีวิต		พิชิตปัญหา	
	(เต็ม 90 คะแนน)		(เต็ม 40 คะแนน)		(เต็ม 40 คะแนน)		(เต็ม 20 คะแนน)		(เต็ม 10 คะแนน)	
	คะแนนเฉลี่ย	คิดเป็นร้อยละ	คะแนนเฉลี่ย	คิดเป็นร้อยละ	คะแนนเฉลี่ย	คิดเป็นร้อยละ	คะแนนเฉลี่ย	คิดเป็นร้อยละ	คะแนนเฉลี่ย	คิดเป็นร้อยละ
คณะบริหารธุรกิจ	82.43	91.59	37.98	94.95	36.57	91.42	18.73	93.63	9.01	90.09
คณะมนุษยศาสตร์	81.56	90.62	38.89	97.22	35.00	87.50	17.67	88.33	9.11	91.11
คณะวิทยาศาสตร์	81.27	90.30	37.66	94.15	36.37	90.92	18.90	94.49	8.88	88.79
คณะเกษตรศาสตร์ฯ	79.46	88.29	36.98	92.44	35.48	88.69	18.40	92.02	8.66	86.59
คณะเภสัชศาสตร์	72.75	80.83	32.50	81.25	32.25	80.63	16.00	80.00	8.00	80.00
คณะวิทยาศาสตร์การแพทย์	82.13	91.25	36.25	90.63	36.50	91.25	18.38	91.88	8.88	88.75
วิทยาลัยนานาชาติ	80.86	89.84	36.88	92.21	35.65	89.13	18.12	90.58	8.83	88.33
ภาพรวมมหาวิทยาลัย	80.72	89.69	37.39	93.48	36.01	90.03	18.64	93.21	8.81	88.12